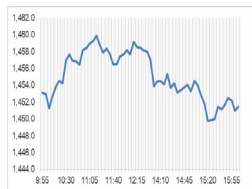


Market Comment

Saravut Tachochavalit, Analyst
TEL : +66 (2) 088-9754
EMAIL : Saravut.ta@rhbgroupp.com



| | |
|-----------------|-----------|
| Open | 1,453.98 |
| High | 1,460.55 |
| Low | 1,446.60 |
| Closed | 1,450.15 |
| Chg. | -4.88 |
| Chg.% | -0.34 |
| Value (mn) | 60,645.94 |
| P/E (x) | 18.05 |
| P/BV (x) | 1.37 |
| Yield (%) | 3.16 |
| Market Cap (bn) | 17,984.09 |

SET 50-100 - MAI - Futures Index

| | Closed | Chg. | (%) |
|-----------|----------|-------|-------|
| SET 50 | 915.43 | -5.03 | -0.55 |
| SET 100 | 2,000.70 | -8.71 | -0.43 |
| S50_Con | 916.40 | -5.50 | -0.60 |
| MAI Index | 354.53 | -2.79 | -0.78 |

Trading Breakdown: Daily

| (Bt,m) | Buy | Sell | Net |
|-------------|-----------|-----------|-----------|
| Institution | 5,531.44 | 6,961.06 | -1,429.62 |
| Proprietary | 5,060.25 | 4,934.23 | 126.03 |
| Foreign | 27,630.49 | 29,434.72 | -1,804.24 |
| Local | 22,347.79 | 19,239.96 | 3,107.83 |

Trading Breakdown: Month to Date

| (Bt,m) | Buy | Sell | Net |
|-------------|------------|------------|------------|
| Institution | 105,474.88 | 107,594.77 | -2,119.89 |
| Proprietary | 88,178.43 | 84,381.65 | 3,796.77 |
| Foreign | 602,167.09 | 572,026.59 | 30,140.49 |
| Local | 428,245.54 | 460,062.92 | -31,817.37 |

World Markets Index

| | Closed | Chg. | (%) |
|-----------|-----------|--------|-------|
| Dow Jones | 42,313.00 | 137.89 | 0.33 |
| NASDAQ | 18,119.59 | -70.70 | -0.39 |
| FTSE 100 | 8,320.76 | 35.85 | 0.43 |
| Nikkei | 39,829.56 | 903.93 | 2.32 |
| Hang Seng | 20,632.30 | 707.72 | 3.55 |

Foreign Exchange Rates

| | Closed | Chg. | (%) |
|----------------|--------|-------|-------|
| Baht (Onshore) | 32.37 | -0.01 | 0.03 |
| Yen | 142.77 | 0.56 | -0.39 |
| Euro | 1.12 | 0.00 | 0.06 |

Commodities

| | Closed | Chg. | (%) |
|------------|----------|-------|-------|
| Oil: Brent | 71.98 | -0.52 | -0.71 |
| Oil: Dubai | 71.33 | -0.17 | -0.24 |
| Oil: Nymex | 68.18 | 0.51 | 0.75 |
| Gold | 2,664.10 | 5.86 | 0.22 |
| Zinc | 3,045.50 | 7.00 | 0.23 |
| BDIY Index | 2,110.00 | 19.00 | 0.91 |

Source: Bloomberg

กดดันจากการแข็งค่าของเงินบาท

ตลาดหุ้นสหรัฐฯ ปิดบวก โดยดัชนี Dow Jones ปิดที่ระดับสูงสุดเป็นประวัติการณ์ จากข้อมูลเงินเฟ้อที่ต่ำกว่าคาดทำให้มีความหวังว่าเฟดจะปรับลดอัตราดอกเบี้ยลงอีก ส่วนดัชนี S&P500 และ Nasdaq ปรับตัวลงเล็กน้อย แต่อยู่ที่ใกล้ระดับสูงเป็นประวัติการณ์ ทำให้ DOW JONES, NASDAQ, S&P500 ปิด 0.33%, -0.39%, -0.13%

ตลาดหุ้นยุโรปปิดบวกที่ระดับสูงสุดเป็นประวัติการณ์ โดยหุ้นที่พึ่งพาดอลลาร์เงินยังคงทะยานขึ้นต่อเนื่อง เช่น กลุ่มสินค้าหรูหราปรับตัวขึ้นมากที่สุด ทำให้ DAX, FTSE, CAC40, FTMIB ปิด 1.22%, 0.43%, 0.64%, 0.92%

สัญญาราคาน้ำมันดิบ WTI ส่งมอบเดือนพ.ย. เพิ่มขึ้น 0.51 ดอลลาร์ปิดที่ 68.18 ดอลลาร์/บาร์เรล ส่วนสัญญาน้ำมันดิบ Brent ส่งมอบเดือนพ.ย. เพิ่มขึ้น 0.38 ดอลลาร์ปิดที่ 71.98 ดอลลาร์/บาร์เรล สัปดาห์ที่ผ่านมาราคาน้ำมันดิบปรับตัวลดลงต่อเนื่อง นักลงทุนซึ่งนำหน้าระหว่างการคาดการณ์เกี่ยวกับปริมาณน้ำมันที่เพิ่มขึ้นทั่วโลก กับมาตรการกระตุ้นเศรษฐกิจของจีน ซึ่งเป็นผู้นำเข้าน้ำมันรายใหญ่ แหล่งข่าวจากกลุ่มประเทศผู้ส่งออกน้ำมัน เปิดเผยว่า กลุ่มโอเปกพลัสจะดำเนินการตามแผนการเพิ่มการผลิตน้ำมัน 180,000 บาร์เรล/วันในแต่ละเดือนโดยเริ่มตั้งแต่เดือนธ.ค. เป็นต้นไป

ตลาดหุ้นไทยวานนี้ปรับลดลงสวนทางกับตลาดหุ้นภูมิภาค ตลาดหุ้นฮ่องกงและจีนเข้านี้ยังคงปรับขึ้นอย่างแข็งแกร่ง ขานรับธนาคารกลางจีน (PBOC) ประกาศลดสัดส่วนการกันสำรองของธนาคารพาณิชย์ (RRR) ลง 0.50% ลงสู่ระดับ 6.6% มีผลวันที่ 27 ก.ย. เพื่อเพิ่มสภาพคล่องให้กับสถาบันการเงิน ปรับลด RRR จะช่วยปลดปล่อยสภาพคล่องระยะยาวมูลค่าประมาณ 1 ล้านล้านหยวนให้กับแบงก์พาณิชย์ นอกจากนี้ PBOC ยังได้ประกาศลดอัตราดอกเบี้ยซื้อคืนพันธบัตร (Reverse Repo Rate) ระยะ 7 วัน ลงจากระดับ 1.7% สู่ระดับ 1.5% เรามองเป็นบวกต่อหุ้น BABA80, BIDU80, TENCENT80, XIAOMI80, BYDCOM80, STAR5001, CN01, HK01, PINGAN80 หุ้นไทยมีแรงขายทำกำไรในกลุ่มแบงก์ เราคาดว่างบแบงก์ไตรมาส 3/67 น่าจะทรงตัวเมื่อเทียบกับไตรมาส 2/67 ยังคงเน้นควบคุมคุณภาพของสินทรัพย์เป็นหลัก

ธนาคารกลางจีน (PBOC) เปิดเผยวานนี้ว่า ได้สั่งการให้แบงก์พาณิชย์ปรับลดอัตราดอกเบี้ยเงินกู้ลูกค้ารายใหญ่ขึ้นดี (LPR) ซึ่งเป็นอัตราดอกเบี้ยอ้างอิงสำหรับเงินกู้จำนวนอย่างน้อย 0.30% คาดว่าการดำเนินการดังกล่าว จะทำให้อัตราดอกเบี้ยเงินกู้บ้านที่ยังผ่อนไม่หมดปรับตัวลงประมาณ 50% โดยเฉลี่ย ผู้นำข่าวรอยเตอร์รายงานว่า เมื่อมองกว้างใจได้ประกาศยกเลิกข้อกำหนดที่เข้มงวดทั้งหมดสำหรับการซื้อบ้านวันอาทิตย์ (29) ในขณะที่เซี่ยงไฮ้และเซินเจิ้นประกาศว่าจะผ่อนคลายนโยบายการซื้อที่อยู่อาศัยสำหรับผู้ซื้อบ้านที่ไม่ใช่คนท้องถิ่น และปรับลดสัดส่วนการดาวน์บ้านขั้นต่ำสำหรับผู้ซื้อบ้านหลังแรกสู่ระดับอย่างน้อย 15% มาตรการดังกล่าวเป็นส่วนหนึ่งของมาตรการกระตุ้นเศรษฐกิจครั้งใหญ่ที่มีเป้าหมายเพื่อฟื้นฟูตลาดอสังหาริมทรัพย์

แนวโน้มตลาดหุ้นไทยวันนี้คาดว่า แกว่ง ค่าเงินบาทแข็งค่าที่ 32.32 บาท/ดอลลาร์ ประเทศในอาเซียนยกเว้นไทย และมาเลเซียเฉลี่ยแข็งค่าราว 3.7% นับตั้งแต่เดือนส.ค. จนถึงวันนี้ แต่ไทยและมาเลเซียแข็งค่าราว 9.1% และ 8.8% ต่างชาติขายสุทธิในตลาดตราสารหนี้ราว 8.6 พันล้านบาท (ขายมากที่สุดในรอบ 2 เดือน) และขายสุทธิในตลาดหุ้นไทย 1.8 พันล้านบาท มีสถานะ long ใน SET50 Index Futures 5.2 หมื่นสัญญา YTD เรามองว่าค่าเงินบาทแข็งค่าเร็วเกินไป ทำให้ต่างชาติเริ่มขายทำกำไรทั้งตลาดเงินและตลาดทุน ส่วนหนึ่งน่าจะมีการส่งเงินปันผลกลับประเทศ และรอจังหวะค่าเงินบาทอ่อนค่าเพื่อเข้าลงทุนเพิ่ม สัปดาห์นี้เงินจะเริ่มคืนในวันหยุดยาวเนื่องในวันชาติจีน ในขณะที่รัฐบาลจีนออกมาตรการกระตุ้นเศรษฐกิจจีนต่อเนื่อง เชื่อว่าจะมีนักท่องเที่ยวจีนเดินทางเข้าไทยเพิ่มขึ้น เป็นบวกต่อหุ้น AOT, ERW, CENTEL, SPA, AU, BA

กลยุทธ์การลงทุน

Trading: แนะนำ รอซื้อเมื่อ SET อ่อนตัวกลับลงมาในโซน
1,430-1,420 จุด

Technical Analyzer

Saravut Tachochavalit, Analyst
 TEL : +66 (2) 088 9999 Ext. 9754
 EMAIL : Saravut.ta@rhbgroup.com

SET Index

คู่ออน

Figure 1 : SET Index daily chart



Source: RHB, Aspen

SET Index ปิดที่ 1,450.15 จุด -4.88 จุด มูลค่าการซื้อขาย 60,570 ล้านบาท เพิ่มขึ้นเมื่อเทียบกับปริมาณการซื้อขายวันก่อนหน้า โดยนักลงทุนต่างประเทศขายสุทธิ 1,804 ล้านบาท และขายสุทธิ 94,607 ล้านบาท YTD

ระยะกลาง : SET Index อยู่ในช่วงฟื้นตัว เดือนตุลาคมคาดว่า SET จะยังคงปิดเหนือ 1,420 จุดได้ต่อไป ลุ้นฟื้นตัวและปิดเหนือ 1,480 จุดเพื่อไปต่อสำหรับทิศทางในไตรมาส 4/2567 เราได้ปรับกรอบดัชนีขึ้นใหม่ ณ วันที่ 5/9/67 คาดว่ากรอบของ SET จะอยู่ระหว่าง 1,350-1,560 จุด แนะนำซื้อเมื่ออ่อนตัว สัปดาห์นี้คาดว่าจะแกว่งในกรอบ 1,430-1,470 จุด แนะนำ ลงซื้อ ขึ้นขาย

ระยะสั้น : SET Index ปิดลบ ระหว่างวันปรับตัวลงไปแถว ๆ 1,446 จุด ก่อนที่จะฟื้นตัวกลับขึ้นมาในช่วงท้ายตลาด ระยะสั้น SET ไม่รีบติดกลับขึ้นไปปิดเหนือ 1,457 จุดเป็นอย่างน้อย แนวโน้มน่าจะถอยลงไปตั้งหลักแถว ๆ 1,430-1,420 จุด สั้น ๆ ติดกลับไม่ข้ามแถว ๆ 1,457 จุด แนะนำ ขายเพื่อหวังผลซื้อกลับเมื่ออ่อนตัว

Saravut Tachochavalit, Analyst
 TEL : +66 (2) 088 9999 Ext. 9754
 EMAIL : Saravut.ta@rhbgrou.com

Trading Stocks



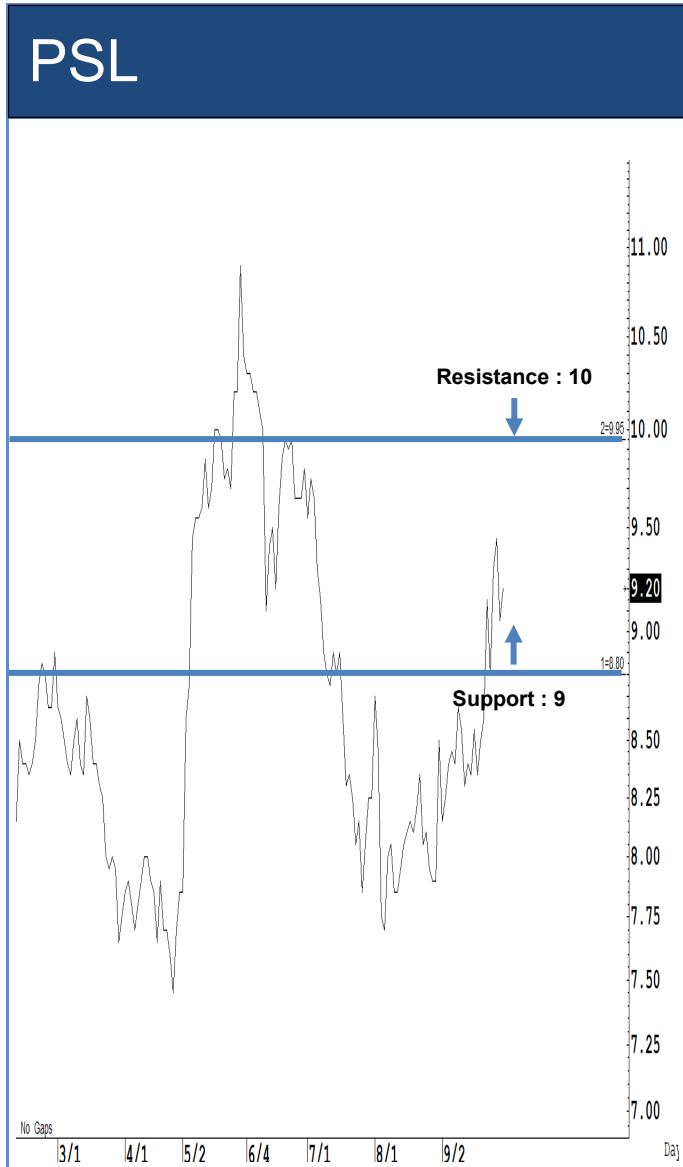
Source: RHB, Bloomberg

ระยะสั้นแกว่งในกรอบ sideways ระหว่าง 63-67.25 บาท แนะนำ ลงซื้อ ขึ้นขายในกรอบดังกล่าว ส่วนจุดตัดขาดทุนจะอยู่ที่ 62 บาท



Source: RHB, Bloomberg

ระยะสั้นแกว่งในกรอบ sideways ระหว่าง 23.50-26.50 บาท แนะนำ ลงซื้อ ขึ้นขายในกรอบดังกล่าว ส่วนจุดตัดขาดทุนจะอยู่ที่ 23.20 บาท



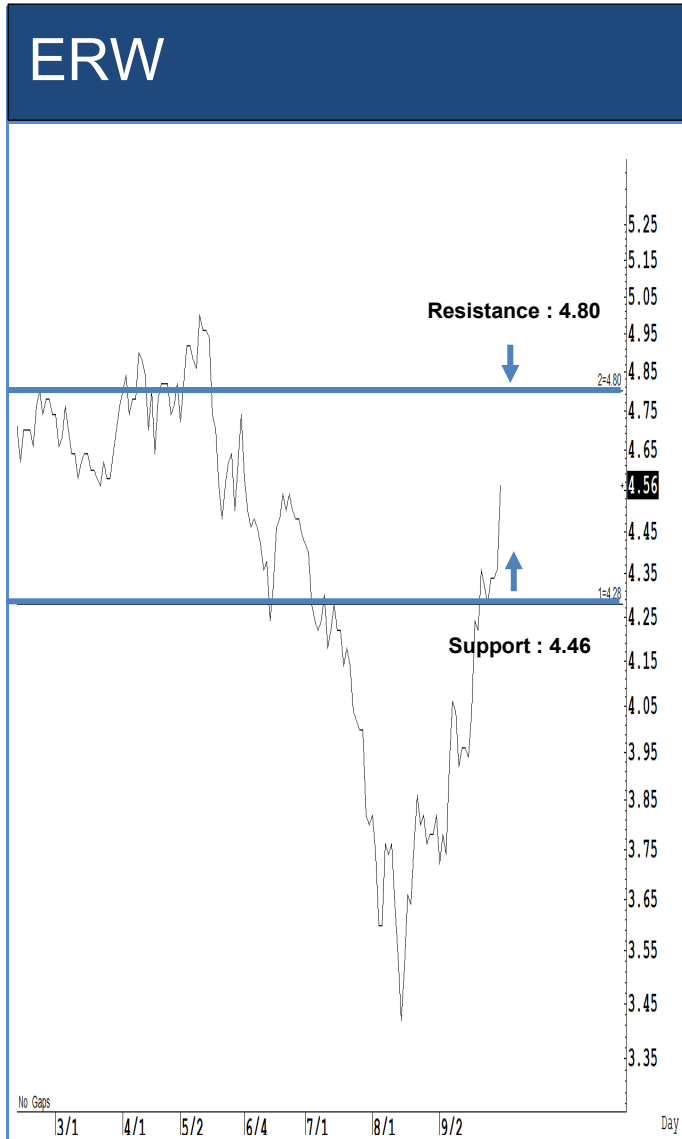
Source: RHB, Bloomberg

ระยะสั้นแกว่งในกรอบ **sideway** ระหว่าง 9-10 บาท แนะนำ ลงซื้อ ขึ้นขายในกรอบดังกล่าว ส่วนจุดตัดขาดทุนจะอยู่ที่ 8.85 บาท



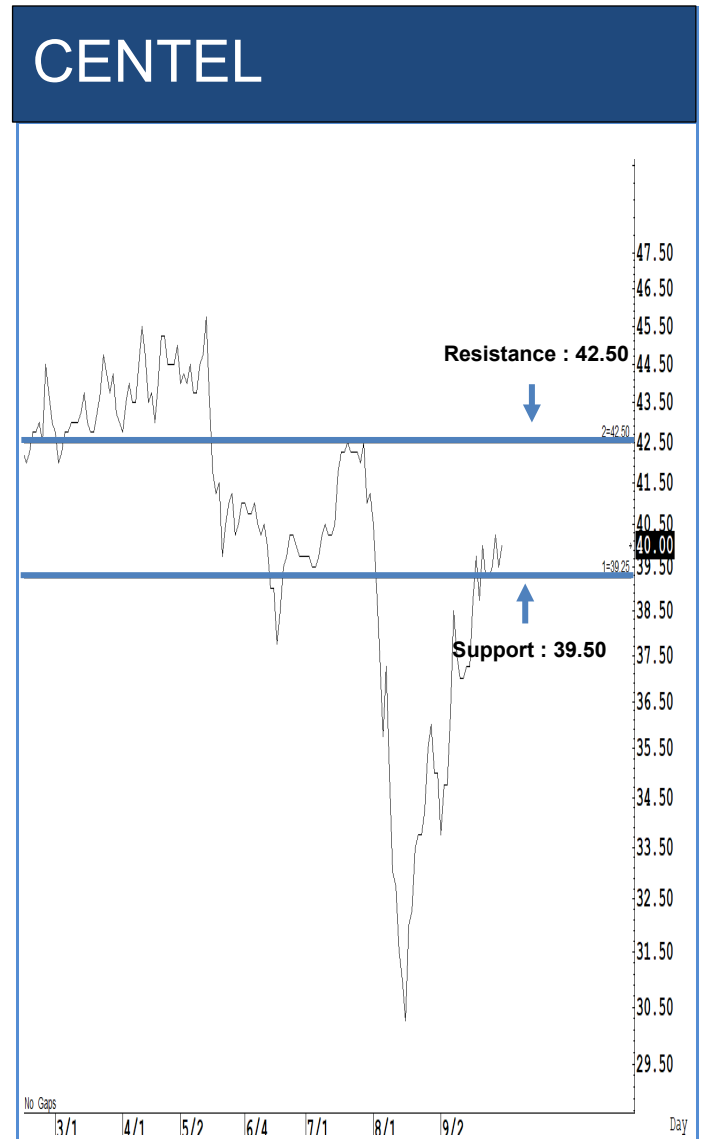
Source: RHB, Bloomberg

ระยะสั้นแกว่งในกรอบ **sideway** ระหว่าง 12-13.60 บาท แนะนำ ลงซื้อ ขึ้นขายในกรอบดังกล่าว ส่วนจุดตัดขาดทุนจะอยู่ที่ 11.70 บาท



Source: RHB, Bloomberg

ระยะสั้นแกว่งในกรอบ **sideway** ระหว่าง 4.46-4.80 บาท แนะนำ ลงซื้อ ขึ้นขายในกรอบดังกล่าว ส่วนจุดตัดขาดทุนจะอยู่ที่ 4.40 บาท



Source: RHB, Bloomberg

ระยะสั้นแกว่งในกรอบ **sideway** ระหว่าง 39.50-42.50 บาท แนะนำ ลงซื้อ ขึ้นขายในกรอบดังกล่าว ส่วนจุดตัดขาดทุนจะอยู่ที่ 39 บาท

Key Stock News (ที่มา: ข่าวหุ้น)

แบงก์-ประกันจัดหนัก! ลงทุนวายุภักษ์แสนล้าน จับตา 'ณัฐกร' ประธานบอร์ดบริหาร-อิสรา' นั่งเอ็มดีคนใหม่

แบงก์กรุงไทย (KTB) ขนเงิน 3 หมื่นล้านบาท ซื้อหน่วยลงทุนวายุภักษ์ออมสิน 2 หมื่นล้านบาท กบข. 1 หมื่นล้านบาท ส่วน SCB BBL KBANK BAY TTB รายละไม่เกิน 1 หมื่นล้านบาท ส่วนบริษัทประกันชีวิตได้หน่วยลงทุนกันถ้วนหน้า นำโดย เอไอเอ และ บมจ.ไทยประกันชีวิต ด้านกลุ่มทุนใหม่ Chartered Group ส่งตัวตั้ง อิสรา พุดตาลศรี ตั้งนั่ง MD บลจ.เอ็มเอฟซี ส่วน ณัฐกร อธิธนาพานิช นั่งประธานเจ้าหน้าที่บริหารคนใหม่แทนเสาวฤทธิ์ เตชะอุบล ปลัดคลังยอมรับทุนใหม่กับพันธมิตรถือหุ้นมากกว่าคลัง-ออมสิน มีสิทธิ์ตั้งผู้บริหาร

SAWAD ย้ำพันธกิจสำคัญแล้ว เร่งเพิ่มรายได้จากประกัน

อิสรา แก้วบุตรตา SAWAD ออกโรงย้ำอีกครั้ง สถานการณ์ของบริษัทฯ พันธุ์จุดต่ำสุดแล้ว โดยเฉพาะปัญหาหนี้เสีย ล่าสุทธะบายออกแล้ว 90% หรือคงเป็นหนี้เสีย 10% คุมหนี้เสียในกรอบ 3.5% เร่งเพิ่มรายได้จากการเป็นนายหน้าประกันภัยเพื่อคืนกำไรระยะยาว

GPSC เข็มที่ 7 พันล้าน เพิ่มพอร์ตไฟโพลี

GPSC เข็มสัญญาเงินกู้ระยะยาว 3 สถาบันการเงินกว่า 7,000 ล้านบาท เร่งลงทุนขยายพอร์ตพลังงานสะอาดทั้งในและต่างประเทศ จากปัจจุบันมีอยู่กว่า 65% ลดระดับการปล่อยก๊าซคาร์บอนไดออกไซด์ให้กลุ่ม ปตท. ตามนโยบาย Net Zero โบรกฯ ประเมินกำไรไตรมาส 3/67 ทำนิวไฮของปีนี้ พร้อมยื่นประมูลสิ่วรอบสอง 300-400 เมกะวัตต์ ภายใน Q4 นี้ ราคาเป้าหมาย 60 บาท

3 กูรู พันธกิจปี 1,500 จุด เก็บ 15 หุ้น ก่อนราคาขึ้น

3 กูรูพันธกิจปีนี้ไทยปีนี้จะดู 1,500 จุดแน่ จับตากลยุทธ์วายุภักษ์ หนึ่ง ลุยหุ้นไทยต้น ค.ค. นี้ ดันดัชนีไปต่อ บล.เอเซีย พลัส และ 6 หุ้น เก็บตัวนัก AP, MTC, BJC, CBG, PLANB, BEM ด้าน CGSI ชู 5 หุ้น แลกการ์ดแถวสอง นำโดย CRC, LH, ERW, BCH, SPRC ด้านบล.บัวหลวง เชียร์ BGRIM, THCOM, CBG, BBL ให้เป้าดัชนี 1,630 จุด พันธุ์ไฟลีย์เข้า ดอกเบี้ยนโยบายลด โครงการเบิกไปรษณีย์ รวมทั้งมาตรการกระตุ้นเศรษฐกิจดัชนีดีที่โตต่อ

NER ตั้งโรงโอรีโคสต์พันล้าน 'ไทยโคโคโก้' รายได้ออลใหม่ใส

NER เดินหน้าตั้งโรงงานโอรีโคสต์ มูลค่า 1,000 ล้านบาท เจาะฐานลูกค้ายุโรป-สเปน เป้าเดินเครื่องต้นปี 69 ส่วนเป้าปีนี้รายได้ทะยาน 28,000 ล้านบาท เร่งหนุนราคาขายฟุ้ง-ส่งออกอย่าง EUDR ย้ำเป้าปริมาณขายปีนี้ 450,000 ตัน ตุนออกเดือยยาวถึงไตรมาส 1/68 และปีหน้าเติบโต 10-15% ฟาก COCOCO ไตรมาส 3/67 ยอดขายออลใหม่ใส มั่นใจรายได้ปีนี้เติบโตทะลุเป้า 6,500 ล้านบาท พร้อมตั้งเป้าปีหน้ารายได้ฟุ้ง 10,000 ล้านบาท

PLUS ย้ำรายได้รวมปีนี้นิวไฮ รัยยอดขายสินค้าเดิม-สินค้าใหม่เติบโต

PLUS มั่นใจรายได้รวมปีนี้ยังนิวไฮ รัยยอดขายผลิตภัณฑ์เดิม-ผลิตภัณฑ์ใหม่เติบโต บวกการขยายช่องทางจากร้านค้ารายหัวออลมาร์ทฟุ้ง 3,700 สาขา และเพิ่มขึ้น 4,000 สาขาภายในสิ้นปีนี้ ขณะที่เงินบาทแข็งค่าในปัจจุบันยังอยู่ในระดับที่บริหารได้ โดยทำสัญญาซื้อขายเงินตราต่างประเทศล่วงหน้า และบริหารรายได้-รายจ่ายเป็นเงินตราสกุลเดียวกัน คาดผลกำไรปีหลังดีกว่าครึ่งปีแรก รัยไอซีซีขึ้นเป็นคู่ธุรกิจยุโรป-สหรัฐฯ

NRF ผนึกมือ-เชียงใหม่ หนุนวิจัยด้านชีวภาพ ลดปล่อยก๊าซคาร์บอน

NRF มุ่งส่งเสริมเศรษฐกิจคาร์บอนต่ำ ร่วมมือกับสถาบันวิจัยและพัฒนาพลังงานนครพิงค์ มหาวิทยาลัยเชียงใหม่ สนับสนุนการพัฒนาและวิจัย โครงการวิจัยด้านชีวภาพ ลดปัญหาการเผาและลดการปล่อยก๊าซเรือนกระจก

TATG เคาะราคาไอพีโอ 1.25 บาท เปิดจองซื้อวันที่ 30 ก.ย.-2 ต.ค. นี้

ไทย ออโต้ ทูลส์ แอนด์ ดาย หรือ TATG เคาะราคาไอพีโอหุ้นละ 1.25 บาท เปิดจองซื้อ 30 ก.ย.-2 ต.ค. นี้ มั่นใจราคาเหมาะสม แผนการเติบโตชัดเจน หนุนนักลงทุนตอบรับดี ตั้งเป้าเงินระดมทุนซื้อเครื่องจักร เพื่อเพิ่มประสิทธิภาพการผลิตและลดต้นทุน นอกจากนี้ใช้เป็นเงินทุนหมุนเวียนในการดำเนินงาน และการชำระคืนเงินกู้

PF ปลื้มได้รับ 2 รางวัล สะท้อนถึงความสำเร็จพัฒนา 'เลค ฟอเรสต์'

PF คร่า 2 รางวัล จากงานประกาศรางวัลสุดยอดสังคมนวัตกรรมแห่งประเทศไทย Property Guru Thailand Property Awards 2024 ได้แก่ รางวัล Best Waterfront Housing Development จากโครงการเลค ฟอเรสต์ และ รางวัล Peoples Choice Awards สะท้อนความสำเร็จของ PF และ ชุมมิโตโม ฟอเรสต์ ประเทศไทยเป็น

BDMS มั่นใจไม่มีผลกระทบ 'รพ.กรุงเทพสุราษฎร์' เตรียมถอนตัวจากประกันสังคม

BDMS เนย รพ.กรุงเทพสุราษฎร์ เตรียมถอนตัวออกจกสัญญาประกันสังคมสิ้นปีนี้ โดยมีคนป่วยประกันสังคมกว่า 20,000 คน ยื่นไร้ยกเลิกขอ เหตุผู้ป่วยปกติแน่นอยู่แล้ว ขณะที่ช่วยลดความหนาแน่น-เพิ่มคุณภาพการให้บริการเพิ่มประสิทธิภาพ ซึ่งผู้ป่วยประกันสังคมกว่า 20,000 ราย สามารถใช้บริการได้ถึงสิ้นปีนี้ ส่วนผลงานไตรมาส 3/67 รัยไอซีซีขึ้น คงเป้ารายได้บริการทางการแพทย์โตไม่ต่ำกว่า 10%

PCE อัดงบ 1 พันล้าน ขยายกำลังผลิต วางเป้าปี 68 สัดส่วนตลาดต่างประเทศฟุ้ง 50% PCE วางงบลงทุน 1,000 ล้านบาท ขยายกำลังผลิตโรงงานสกัดน้ำมันปาล์มดิบ พร้อมขยายกำลังผลิตน้ำมันปาล์มโอเลอินเพื่อใช้ในการบริโภค เล็งเพิ่มการส่งออกน้ำมันปาล์มดิบ-น้ำมันไบโอดีเซล ตั้งเป้าเพิ่มสัดส่วนตลาดต่างประเทศเป็น 50% ภายในปี 68 ย้ำเงินบาทแข็งค่าไม่กระทบการส่งออก Q4 คาดปีนี้รายได้โตไม่ต่ำกว่า 10%

IROYAL โชว์กำไร Q1 โตขึ้น 130% เตรียมขยายไอพีโอลุยตลาด mai อินเตอร์แอต เอเชียเนี่ยริง หรือ IROYAL เตรียมขายหุ้นไอพีโอ เดินหน้าเข้าเทรดในตลาดหลักทรัพย์ mai ล่าสุดโชว์ผลงานไตรมาส 1/67 ทำรายได้รวม 86.37 ล้านบาท และกำไรสุทธิเพิ่มขึ้น 130.76% ด้านนักวิเคราะห์จากบริษัทหลักทรัพย์ชั้นนำ 3 ราย ประเมินราคาเหมาะสมที่ 10.20-10.50 บาท เป็นราคาเฉลี่ยที่ 10.33 บาท

WHAUP ปิดดีลโซลาร์รูฟ 1.5 MW โบรกฯ เชียร์ซื้อเป้า 5.20 บ.ธุรกิจน้ำ-ไฟฟ้าหนุน WHAUP ปิดดีลติดตั้งโซลาร์รูฟที่ปทุมธานี 1.5 เมกะวัตต์ให้กลุ่ม BMW ผู้ผลิตรถยนต์รายใหญ่ระดับโลก ขณะที่ยอดขายน้ำปีนี้ได้ตามเป้า 178 ล้านลูกบาศก์เมตร และกำลังผลิตไฟฟ้าแตะ 1,000 เมกะวัตต์ ด้านโบรกฯ มองงบบรรลุเป้าหมายยอดขายปีนี้โต 12% ชูธุรกิจไฟฟ้า-การกระจายน้ำ หนุน แน่ซื้อ เป้าหมาย 5.20 บาท

จับตานิยายการเงินอินเดีย หลายฝ่ายห่วงมาตรการใหม่ไม่ทันวันประชุม บรรดาผู้ที่เข้าจับตาดูความเคลื่อนไหวของธนาคารกลางของอินเดีย เริ่มมีความกังวลว่าใครจะเป็นผู้ตัดสินใจในการปรับลดอัตราดอกเบี้ยในอีกสองสัปดาห์ข้างหน้า ซึ่งเป็นการประชุมครั้งสำคัญ ในขณะที่กระแสการผ่อนคลายนโยบายการเงินของประเทศไทยในระดับโลกเริ่มทยอยเคลื่อนไหวกันแล้ว

ผู้บริหารวอลลิสต์รียกกังวลรับมือแต่ระวังแสร์ริส

ผู้บริหารวอลลิสต์รียกหลายคนมีข้อจำกัดหลายอย่างเกี่ยวกับการสนับสนุนผู้สมัครทั้งสองคน ในการเลือกตั้งประธานาธิบดีสหรัฐฯ โดยกังวลว่านโยบายของอดีตประธานาธิบดีโดนัลด์ ทรัมป์ จะส่งผลกระทบต่อเศรษฐกิจ แต่ด้านรองประธานาธิบดีกมลลา แสร์ริส ก็มีจุดเด่นค่าครองชีพว่าจะเอื้อเอียงไปทางฝ่ายซ้ายมากขึ้น

ก.ล.ต. พันธกิจผู้บริหาร SLM กับพวกต่อ DSI-ปง. ทำบริษัทเสียหายกว่าร้อยละ

สำนักงาน ก.ล.ต. กล่าวโทษอดีตกรรมการและผู้บริหาร บมจ.แอล เอ็ม (SLM) กับพวกรวม 9 ราย ต่อ DSI กรณีทุจริตผ่านธุรกรรมต้องสงสัยรวม 5 รายการ พร้อมส่งเรื่องต่อ ป.ป.ง.แล้ว ทำให้ SLM ได้รับความเสียหายมูลค่า 110 ล้านบาท

'บิทาซซา' เร่งแก้ระบบยืนยันลูกค้า มั่นใจเสร็จใน 30 วัน

สำนักงาน ก.ล.ต. สั่ง บิทาซซา (Bitazza) เร่งแก้ระบบยืนยันลูกค้าใหม่ พร้อมแก้ไขการยืนยันตัวตนลูกค้าให้แล้วเสร็จ ภายในวันที่ 27 พ.ย.นี้ ฟาก บิทาซซา รับผิดชอบจนถึงลูกค้า เล็งแก้ไขตามคำสั่ง ก.ล.ต.อย่างเคร่งครัด คาดจะแล้วเสร็จภายใน 30 วัน พร้อมแก้ระบบยืนยันตัวตนลูกค้าใหม่อีกครั้งภายในวันที่ 27 ต.ค. 67

TLI-BLA เข้าตาเจพีมอร์แกน เชียร์ซื้อเสริมแกร่งกำไรพอร์ต

บมจ.ไทยประกันชีวิต (TLI) บมจ.กรุงเทพประกันชีวิต (BLA) เข้าตา เจพี มอร์แกน แนะซื้อ มอฟพีไอ ต่ำเพียง 10 เท่า จ่ายปันผลดี ด้านบล.บัวหลวง มอง TLI ดาวรุ่งของกำไรปีหน้าจะจำกัด สามารถหาจังหวะเข้าเก็งกำไรได้

DIF-3BBIF ไตรมาส 3 กำไรดี โบรกฯ แนะนำ 'ซื้อ' ชูให้เงินปันผลสูงกว่า 11%

บล.กรุงศรี-ทีบีเอส วิกเคอร์ส เปิดข้อมูลกองทุน DIF-3BBIF แนวโน้มผลงานครึ่งปีหลังสวย แนะซื้อ "ซื้อ" รัยเงินปันผลสูงกว่า 11% มอ DIF กำไร Q3 และ 2,682 ลบ. คาดจ่ายเงินปันผลหน่วยละ 0.22 บาท เป้า 11.50 บ. ส่วน 3BBIF ให้เป้าสูง 7.80 บ. มั่นใจ Q3/67 กลับมามีกำไรจากการลงทุนสุทธิ คาดแตะ 1,470 ล้านบาท

KBANK กำไร Q3 จ่อทะลุ 1.2 หมื่นล. ราคาดีเป้า 190 บ.

แบงก์กสิกรไทย (KBANK) กำไรไตรมาส 3/67 คาดโตต่อแตะ 1.2 หมื่นล้านบาท เพิ่มขึ้น +8.2% เมื่อเทียบกับช่วงเดียวกันของปีก่อน เป็นผลจากตั้งสำรองหนี้ที่ลดลงช่วยลดผลกระทบจากวัฏจักรดอกเบี้ยที่กดดัน NIM ได้ ขณะที่มูลค่าตึงดูด แนะซื้อ "ซื้อ" ให้เป้าสูง 190 บาท

'ไทยพาณิชย์' เร่งยกระดับ Data จำนวนทำธุรกรรมต่อเนื่องพุ่งแรง

แบงก์ไทยพาณิชย์ (SCB) เร่งยกระดับศักยภาพด้าน Data และ AI ขององค์กร ด้วยแพลตฟอร์ม Data Intelligence ของ Databricks เพื่อรองรับลูกค้าที่มีมากถึง 17 ล้านราย ยอดธุรกรรมกว่า 1.5 พันล้านรายการต่อเดือน

ข้อมูลธุรกรรมขายชอร์ต (Short Sales)

| หลักทรัพย์ | ---ปริมาณหุ้นที่ขายชอร์ต (หุ้น)--- | | | ---มูลค่าการขายชอร์ต (บาท)--- | | | ----ปริมาณการขายชอร์ตที่ยังไม่ได้ซื้อคืน (หุ้น) ณ วันที่ 27/09/2567--- | | | |
|------------|------------------------------------|-----------|------------|-------------------------------|-------------|-------------|--|-------------|-------------|------|
| | Local | NVDR | ทั้งหมด | Local | NVDR | ทั้งหมด | Local | NVDR | ทั้งหมด | % |
| TTB | 7,886,600 | 515,300 | 8,401,900 | 15,336,099 | 1,000,866 | 16,336,965 | 71,861,300 | 313,815,100 | 385,676,400 | 0.40 |
| IRPC | 2,927,100 | 4,931,500 | 7,858,600 | 5,170,917 | 8,786,607 | 13,957,524 | 45,145,576 | 195,502,971 | 240,648,547 | 1.18 |
| BANPU | 8,396,300 | 5,752,400 | 14,148,700 | 59,311,445 | 40,614,630 | 99,926,075 | 47,346,800 | 193,062,323 | 240,409,123 | 2.4 |
| AWC | 1,302,400 | 445,000 | 1,747,400 | 4,931,138 | 1,682,100 | 6,613,238 | 35,282,800 | 191,261,222 | 226,544,022 | 0.71 |
| BEM | 1,795,800 | 1,110,300 | 2,906,100 | 14,432,760 | 8,954,830 | 23,387,590 | 14,508,300 | 173,314,496 | 187,822,796 | 1.23 |
| HMPRO | 1,858,600 | 936,200 | 2,794,800 | 19,783,470 | 9,956,150 | 29,739,620 | 18,592,900 | 150,745,900 | 169,338,800 | 1.29 |
| BTS | 777,900 | 434,800 | 1,212,700 | 3,511,582 | 1,966,946 | 5,478,528 | 20,407,500 | 108,607,846 | 129,015,346 | 0.98 |
| AOT | 600 | 784,000 | 784,600 | 38,400 | 50,206,425 | 50,244,825 | 16,078,600 | 110,099,800 | 126,178,400 | 0.88 |
| WHA | 1,351,400 | - | 1,351,400 | 7,320,750 | - | 7,320,750 | 78,991,800 | 43,136,600 | 122,128,400 | 0.82 |
| SIRI | 1,540,100 | 498,500 | 2,038,600 | 2,956,992 | 954,122 | 3,911,114 | 13,346,500 | 76,808,400 | 90,154,900 | 0.52 |
| PTT | 45,200 | 9,000 | 54,200 | 1,514,200 | 301,500 | 1,815,700 | 13,638,400 | 72,139,100 | 85,777,500 | 0.3 |
| MINT | 406,700 | 886,200 | 1,292,900 | 11,630,400 | 25,472,050 | 37,102,450 | 7,568,700 | 74,927,632 | 82,496,332 | 1.45 |
| EA | 84,900 | 577,400 | 662,300 | 771,420 | 5,164,565 | 5,935,985 | 11,581,500 | 69,289,800 | 80,871,300 | 2.17 |
| BDMS | 1,183,400 | 277,200 | 1,460,600 | 35,922,875 | 8,415,725 | 44,338,600 | 3,739,900 | 76,906,000 | 80,645,900 | 0.51 |
| QH | 194,800 | 337,200 | 532,000 | 377,912 | 653,489 | 1,031,401 | 4,861,500 | 66,465,199 | 71,326,699 | 0.67 |
| SPRC | 998,200 | 131,200 | 1,129,400 | 6,874,640 | 922,460 | 7,797,100 | 5,141,600 | 65,017,183 | 70,158,783 | 1.62 |
| OR | 722,400 | 193,700 | 916,100 | 12,777,120 | 3,418,380 | 16,195,500 | 20,817,600 | 45,874,900 | 66,692,500 | 0.56 |
| CHG | 86,100 | 92,800 | 178,900 | 237,438 | 256,128 | 493,566 | 20,457,400 | 41,864,990 | 62,322,390 | 0.57 |
| GULF | 267,500 | 315,700 | 583,200 | 15,169,025 | 17,895,900 | 33,064,925 | 3,644,000 | 58,069,806 | 61,713,806 | 0.53 |
| VGI | 2,487,600 | 1,303,200 | 3,790,800 | 6,183,050 | 3,232,166 | 9,415,216 | 17,441,100 | 43,048,820 | 60,489,920 | 0.54 |
| LH | 1,951,500 | 520,900 | 2,472,400 | 12,454,890 | 3,325,635 | 15,780,525 | 19,159,800 | 40,611,832 | 59,771,632 | 0.5 |
| PTTGC | 713,200 | 3,035,000 | 3,748,200 | 22,052,350 | 93,593,800 | 115,646,150 | 8,641,800 | 49,659,300 | 58,301,100 | 1.29 |
| JAS | 63,100 | - | 63,100 | 170,960 | - | 170,960 | 6,935,057 | 50,820,542 | 57,755,599 | 0.67 |
| CRC | 500 | 82,600 | 83,100 | 16,125 | 2,663,850 | 2,679,975 | 3,793,300 | 53,647,126 | 57,440,426 | 0.95 |
| CPALL | 1,002,000 | 221,600 | 1,223,600 | 66,465,650 | 14,721,900 | 81,187,550 | 1,851,800 | 51,064,053 | 52,915,853 | 0.59 |
| SCGP | 134,700 | 494,400 | 629,100 | 4,042,550 | 14,828,875 | 18,871,425 | 3,621,327 | 47,531,654 | 51,152,981 | 1.19 |
| DELTA | 149,700 | 1,152,300 | 1,302,000 | 16,261,850 | 125,449,600 | 141,711,450 | 5,834,263 | 43,946,333 | 49,780,596 | 0.4 |
| TOP | 403,100 | 1,002,700 | 1,405,800 | 20,538,250 | 50,932,575 | 71,470,825 | 3,437,800 | 45,902,307 | 49,340,107 | 2.21 |
| IVL | 678,600 | 4,900 | 683,500 | 16,548,990 | 119,350 | 16,668,340 | 12,841,700 | 36,388,914 | 49,230,614 | 0.88 |
| TPIPL | 292,500 | - | 292,500 | 359,775 | - | 359,775 | 2,608,100 | 42,563,200 | 45,171,300 | 0.24 |
| TRUE | 562,600 | - | 562,600 | 6,301,120 | - | 6,301,120 | 13,777,800 | 29,278,464 | 43,056,264 | 0.12 |
| PTTEP | 125,600 | 1,478,400 | 1,604,000 | 16,798,850 | 197,489,750 | 214,288,600 | 467,300 | 42,567,600 | 43,034,900 | 1.08 |
| SUPER | 100,400 | - | 100,400 | 31,124 | - | 31,124 | 2,122,900 | 38,020,600 | 40,143,500 | 0.15 |
| KTB | 1,234,600 | 1,883,900 | 3,118,500 | 25,698,670 | 38,813,480 | 64,512,150 | 3,797,400 | 36,141,100 | 39,938,500 | 0.29 |
| BJC | 24,500 | 51,900 | 76,400 | 600,250 | 1,271,550 | 1,871,800 | 26,851,400 | 8,091,321 | 34,942,721 | 0.87 |
| TIDLOR | 217,400 | 331,700 | 549,100 | 4,017,730 | 6,117,960 | 10,135,690 | 11,489,891 | 21,176,756 | 32,666,647 | 1.12 |
| GLOBAL | 393,400 | 346,400 | 739,800 | 6,099,400 | 5,387,900 | 11,487,300 | 10,020,651 | 20,542,632 | 30,563,283 | 0.59 |
| THANI | 134,800 | 6,400 | 141,200 | 288,472 | 13,696 | 302,168 | 499,600 | 29,197,649 | 29,697,249 | 0.48 |
| HANA | 69,400 | 479,100 | 548,500 | 2,828,200 | 19,692,700 | 22,520,900 | 9,385,300 | 19,096,700 | 28,482,000 | 3.22 |

Source: SETSMART

ข้อมูลแบบรายงานการเปลี่ยนแปลงการถือหลักทรัพย์และสัญญาซื้อขายล่วงหน้าของผู้บริหาร (แบบ 59)

| ชื่อบริษัท | ชื่อผู้บริหาร | ประเภทหลักทรัพย์ | วันที่ได้มา/ จำหน่าย | จำนวน | ราคา | วิธีการได้มา/ จำหน่าย |
|------------|--------------------------------|-------------------------------|-------------------------|------------|------|--------------------------|
| CH | นาย ศักดา ศรีแสงนาม | หุ้นสามัญ | 26/09/2567 | 100,000 | 2.5 | ซื้อ |
| CMC | นาย วิเชียร แพทยานันท์ | หุ้นสามัญ | 19/09/2567 | 210,000 | 1.17 | ซื้อ |
| CMC | นาย วิเชียร แพทยานันท์ | หุ้นสามัญ | 25/09/2567 | 75,000 | 1.16 | ซื้อ |
| CMC | นาย วิเชียร แพทยานันท์ | หุ้นสามัญ | 25/09/2567 | 51,200 | 1.17 | ซื้อ |
| CHAYO | นาง พิมพ์ ปัทมสิงห์ ณ อยุธยา | หุ้นสามัญ | 25/09/2567 | 306,800 | 4.06 | ขาย |
| CHAYO | นาง พิมพ์ ปัทมสิงห์ ณ อยุธยา | ใบสำคัญแสดงสิทธิที่จะซื้อหุ้น | 25/09/2567 | 484,015 | 0.21 | ขาย |
| SYNTEC | นาย ณยศ ปิสูจน์ระกุล | หุ้นสามัญ | 30/08/2567 | 52,500 | 1.56 | ซื้อ |
| SYNTEC | นาย ณยศ ปิสูจน์ระกุล | หุ้นสามัญ | 02/09/2567 | 52,000 | 1.55 | ซื้อ |
| SYNTEC | นาย ณยศ ปิสูจน์ระกุล | หุ้นสามัญ | 04/09/2567 | 1,500 | 1.56 | ซื้อ |
| SYNTEC | นาย ณยศ ปิสูจน์ระกุล | หุ้นสามัญ | 20/09/2567 | 90,200 | 1.62 | ซื้อ |
| BRR | นาย อนันต์ ตั้งตรงเวชกิจ | หุ้นสามัญ | 25/09/2567 | 50,000 | 4.74 | ซื้อ |
| BLC | นางสาว อนุพร ภัทรธรรามาภิบาล | หุ้นสามัญ | 27/09/2567 | 1,000 | 5.81 | ซื้อ |
| PPM | นาง นันธิรา ฤทธิมนตรี | หุ้นสามัญ | 26/09/2567 | 10,000 | 2.17 | ซื้อ |
| PCC | นาย กิตติ สัมฤทธิ์ | หุ้นสามัญ | 26/09/2567 | 10,000 | 2.97 | ซื้อ |
| PSTC | นาย อโณทัย คุณาลัย | หุ้นสามัญ | 26/09/2567 | 50,000 | 0.58 | ซื้อ |
| FM | นาย สุเมธ มาลีรังสี | หุ้นสามัญ | 26/09/2567 | 780 | 4.61 | ซื้อ |
| MTW | นาย กฤตเมธ ตั้งพิชญ์โพธิ์วัฒน์ | DW | 24/09/2567 | 18,365,500 | 0.21 | ขาย |
| MTW | นาย กฤตเมธ ตั้งพิชญ์โพธิ์วัฒน์ | DW | 25/09/2567 | 26,407,300 | 0.21 | ขาย |
| MTI | นาง นवलพรรณ ล้ำซ่า | หุ้นสามัญ | 26/09/2567 | 800 | 109 | ซื้อ |
| THANI | นาย พลพีร์ ศักยภาพวิชานนท์ | หุ้นสามัญ | 25/09/2567 | 500,000 | 2.14 | ขาย |
| GLORY | นาง จิราภรณ์ เล้าเจริญ | หุ้นสามัญ | 27/09/2567 | 52,000 | 1.55 | ขาย |
| GLORY | นางสาว อรุณี พูลมาสิน | หุ้นสามัญ | 27/09/2567 | 100,000 | 1.58 | ซื้อ |
| RAM | นางสาว ฤกษ์จี กาญจนพิทักษ์ | หุ้นสามัญ | 26/09/2567 | 10,000 | 24.2 | ซื้อ |
| RAM | นางสาว ฤกษ์จี กาญจนพิทักษ์ | หุ้นสามัญ | 26/09/2567 | 5,000 | 24.5 | ซื้อ |
| VL | นาง ชุตติภา กลิ่นสุวรรณ | หุ้นสามัญ | 26/09/2567 | 480,000 | 1.04 | ซื้อ |
| VL | นาย ทวีศิลป์ ชินะพัฒน์วงศ์ | หุ้นสามัญ | 26/09/2567 | 100,000 | 1.04 | ซื้อ |
| SLP | นาย สุชาติ จิระพรทิพย์ | หุ้นสามัญ | 26/09/2567 | 200,000 | 0.49 | ซื้อ |
| EASON | นางสาว เพชรรัตน์ เอกแสงกุล | หุ้นสามัญ | 26/09/2567 | 100,000 | 1.26 | ซื้อ |
| EKH | นาง พิชามณัฐ พัฒนปถุญยาภิรมย์ | ใบสำคัญแสดงสิทธิที่จะซื้อหุ้น | 26/09/2567 | 50,000 | 0.5 | ซื้อ |
| EKH | นาย สุทธิพงศ์ ตั้งสังจะพจน์ | ใบสำคัญแสดงสิทธิที่จะซื้อหุ้น | 26/09/2567 | 150,000 | 0.5 | ซื้อ |
| EKH | นาย อำนวย เอื้ออารีมิตร | ใบสำคัญแสดงสิทธิที่จะซื้อหุ้น | 26/09/2567 | 200,000 | 0.5 | ซื้อ |
| SC | นาย ปภาณเดช พรชานันท์ | หุ้นสามัญ | 26/09/2567 | 560,000 | 3.14 | ซื้อ |
| APP | นาย เกริกฤทธิ์ เจียรกมลชื่น | หุ้นสามัญ | 26/09/2567 | 50,000 | 2.3 | ขาย |
| HANA | นาย เทอร์เรนซ์ ฟิลิป เวียร์ | หุ้นสามัญ | 27/09/2567 | 175,000 | 40.5 | ขาย |

แบบรายงานการได้มาหรือจำหน่ายหลักทรัพย์ของกิจการ (แบบ 246-2)
(Corporate Share Trade)

| หลักทรัพย์ | ชื่อผู้ได้มา/ จำหน่าย | วิธีการ | ประเภท หลักทรัพย์ | % ก่อน ได้มา/ จำหน่าย | % ได้มา/ จำหน่าย | % หลัง ได้มา/ จำหน่าย | วันที่ได้มา/ จำหน่าย | % ก่อน ได้มา/ จำหน่าย (กลุ่ม) | % ได้มา/ จำหน่าย (กลุ่ม) | % หลัง ได้มา/ จำหน่าย (กลุ่ม) |
|------------|--------------------------------------|---------|----------------------|-----------------------------|------------------------|-----------------------------|-------------------------|--|-----------------------------------|--|
| AMA | นาย พิพัฒน์ รัชกิจ ประการ | ได้มา | หุ้น | 3.9156 | 2.8962 | 6.8119 | 25/09/2567 | 32.4922 | 2.8962 | 35.3884 |
| MFC | OPUS- CHARTERED ISSUANCES S.A. | ได้มา | หุ้น | 0 | 24.9633 | 24.9633 | 24/09/2567 | 0 | 24.9633 | 24.9633 |
| APEX | นาย ภูวดล ช้าง สันติกุล | ได้มา | หุ้น | 0 | 5.2051 | 5.2051 | 23/09/2567 | 0 | 5.2051 | 5.2051 |

Source: www.sec.or.th

กำหนดการประชุมคณะกรรมการนโยบายการเงิน (กนง.) ประจำปี 2567

| ครั้งที่ | วันแถลงผลการประชุม กนง. |
|----------|---|
| 1 | พุธที่ 7 ก.พ.2567 (คงอัตราดอกเบี้ย 2.50% ต่อปี) มติ 5:2 เสียง |
| 2 | พุธที่ 10 เม.ย.2567 (คงอัตราดอกเบี้ย 2.50% ต่อปี) มติ 5:2 เสียง |
| 3 | พุธที่ 12 มิ.ย.2567 (คงอัตราดอกเบี้ย 2.50% ต่อปี) มติ 6:1 เสียง |
| 4 | พุธที่ 21 ส.ค.2567 (คงอัตราดอกเบี้ย 2.50% ต่อปี) มติ 6:1 เสียง |
| 5 | พุธที่ 16 ต.ค.2567 |
| 6 | พุธที่ 18 ธ.ค.2567 |

ที่มา : ธนาคารแห่งประเทศไทย

Foreign Portfolio Investment

(Unit: US\$ Mn)

| Country | Date | Daily | WTD | MTD | QTD | YTD | 12M | YoY |
|-------------|------------|---------|------------|------------|------------|------------|-----------|------------|
| Thailand | 27/09/2024 | (55.8) | (22.2) | 897.1 | 680.0 | (2,550.9) | (3,531.5) | (447.6) |
| Japan | 20/09/2024 | | (13,391.7) | (41,073.0) | (50,366.6) | (11,330.5) | 7,097.8 | (20,802.8) |
| Indonesia | 27/09/2024 | (32.7) | (222.9) | 1,622.2 | 3,880.7 | 3,453.7 | 3,410.1 | 4,288.5 |
| S. Korea | 27/09/2024 | 144.2 | (528.0) | (4,928.8) | (5,767.0) | 11,360.8 | 15,162.8 | 3,915.1 |
| Vietnam | 27/09/2024 | 9.3 | (24.6) | (73.0) | (527.9) | (2,204.7) | (2,746.1) | (3,499.1) |
| Sri Lanka | 27/09/2024 | 0.2 | (1.9) | (1.7) | 10.4 | (18.8) | (16.7) | (67.2) |
| Malaysia | 27/09/2024 | (24.2) | (127.1) | 170.7 | 1,039.6 | 867.0 | 794.3 | 1,733.9 |
| Philippines | 27/09/2024 | 3.1 | 190.4 | 344.5 | 548.1 | 20.6 | (113.6) | 636.5 |
| India | 26/09/2024 | 1,020.0 | 1,013.2 | 6,667.6 | 11,407.7 | 11,757.2 | 18,425.0 | (1,683.9) |
| Taiwan | 27/09/2024 | 548.9 | 3,028.2 | (2,241.1) | (16,322.2) | (11,940.1) | (3,174.9) | (2,307.4) |

Source: Bloomberg

ข้อมูลต่างชาติซื้อขาย NVDR

(ณ วันที่ 27 ก.ย..67)

5 อันดับจากจำนวนหุ้นที่ซื้อสุทธิ (Net Buy)

| ชื่อหลักทรัพย์ | ซื้อ (ล้านบาท) | ขาย (ล้านบาท) | รวม (ล้านบาท) | สุทธิ (ล้านบาท) | มูลค่าการซื้อ ขายทั้งหมด (ล้านบาท) | สัดส่วนการซื้อขาย ผ่าน NVDR (%) |
|----------------|-------------------|------------------|------------------|--------------------|--|------------------------------------|
| KBANK | 1,052.51 | 756.96 | 1,809.48 | 295.55 | 3,280.02 | 27.58 |
| GULF | 479.4 | 252.21 | 731.61 | 227.18 | 1,096.21 | 33.37 |
| IVL | 501.11 | 291.94 | 793.05 | 209.17 | 1,608.10 | 24.66 |
| CRC | 235.27 | 53.28 | 288.55 | 182 | 587.31 | 24.57 |
| EA | 574.74 | 394.52 | 969.26 | 180.22 | 3,360.45 | 14.42 |

5 อันดับจากจำนวนหุ้นที่ขายสุทธิ (Net Sell)

| ชื่อหลักทรัพย์ | ซื้อ (ล้านบาท) | ขาย (ล้านบาท) | รวม (ล้านบาท) | สุทธิ (ล้านบาท) | มูลค่าการซื้อ ขายทั้งหมด (ล้านบาท) | สัดส่วนการซื้อขาย ผ่าน NVDR (%) |
|----------------|-------------------|------------------|------------------|--------------------|--|------------------------------------|
| PTTEP | 256.66 | 924.03 | 1,180.69 | -667.37 | 4,425.76 | 13.34 |
| DELTA | 219.24 | 385.13 | 604.36 | -165.89 | 824.89 | 36.63 |
| VGI | 32.61 | 157.4 | 190.01 | -124.79 | 794.28 | 11.96 |
| TTB | 127.12 | 248.22 | 375.34 | -121.1 | 1,286.34 | 14.59 |
| ADVANC | 231.58 | 335.69 | 567.26 | -104.11 | 954.53 | 29.71 |

Source: www.settrade.com

Economic Calendars – Thailand

| Date Time | Event | Period | Survey | Actual | Prior | Revised |
|------------------|-----------------------------------|--------|---------|--------|----------|---------|
| 09/20/2024 09:24 | Car Sales | Aug | -- | -- | 46394 | -- |
| 09/24/2024 09:30 | Customs Exports YoY | Aug | 5.70% | -- | 15.20% | -- |
| 09/24/2024 09:30 | Customs Imports YoY | Aug | 9.50% | -- | 13.10% | -- |
| 09/24/2024 09:30 | Customs Trade Balance | Aug | -\$100m | -- | -\$1370m | -- |
| 09/26/2024 11:00 | Mfg Production Index ISIC NSA YoY | Aug | 0.40% | -- | 1.79% | -- |
| 09/26/2024 11:00 | Capacity Utilization ISIC | Aug | -- | -- | 58.84 | -- |
| 09/27/2024 14:30 | Gross International Reserves | Sep-20 | -- | -- | -- | -- |
| 09/27/2024 14:30 | Forward Contracts | Sep-20 | -- | -- | -- | -- |
| 09/30/2024 14:00 | BoP Current Account Balance | Aug | -- | -- | \$270m | -- |
| 09/30/2024 14:30 | Exports YoY | Aug | -- | -- | 15.30% | -- |
| 09/30/2024 14:30 | Exports | Aug | -- | -- | \$25562m | -- |
| 09/30/2024 14:30 | Imports YoY | Aug | -- | -- | 15.80% | -- |
| 09/30/2024 14:30 | Imports | Aug | -- | -- | \$24701m | -- |
| 09/30/2024 14:30 | Trade Balance | Aug | -- | -- | \$861m | -- |
| 09/30/2024 14:30 | BoP Overall Balance | Aug | -- | -- | \$2106m | -- |
| 10/01/2024 07:30 | S&P Global Thailand PMI Mfg | Sep | -- | -- | 52 | -- |
| 10/01/2024 14:30 | Business Sentiment Index | Sep | -- | -- | 47.1 | -- |
| 10/04/2024 14:30 | Gross International Reserves | Sep-27 | -- | -- | -- | -- |
| 10/04/2024 14:30 | Forward Contracts | Sep-27 | -- | -- | -- | -- |
| 10/07/2024 10:30 | CPI YoY | Sep | -- | -- | 0.35% | -- |
| 10/07/2024 10:30 | CPI NSA MoM | Sep | -- | -- | 0.07% | -- |
| 10/07/2024 10:30 | CPI Core YoY | Sep | -- | -- | 0.62% | -- |
| 10/07/2024 10:15 | Consumer Confidence Economic | Sep | -- | -- | 50.2 | -- |
| 10/07/2024 10:15 | Consumer Confidence | Sep | -- | -- | 56.5 | -- |
| 10/11/2024 14:30 | Gross International Reserves | Oct-04 | -- | -- | -- | -- |
| 10/11/2024 14:30 | Forward Contracts | Oct-04 | -- | -- | -- | -- |
| 10/16/2024 14:00 | BoT Benchmark Interest Rate | Oct-16 | -- | -- | 2.50% | -- |
| 10/18/2024 14:30 | Gross International Reserves | Oct-11 | -- | -- | -- | -- |
| 10/18/2024 14:30 | Forward Contracts | Oct-11 | -- | -- | -- | -- |
| 10/18/2024 10:24 | Car Sales | Sep | -- | -- | -- | -- |
| 10/24/2024 10:31 | Customs Exports YoY | Sep | -- | -- | -- | -- |
| 10/24/2024 10:31 | Customs Imports YoY | Sep | -- | -- | -- | -- |
| 10/24/2024 10:31 | Customs Trade Balance | Sep | -- | -- | -- | -- |
| 10/25/2024 14:30 | Gross International Reserves | Oct-18 | -- | -- | -- | -- |
| 10/25/2024 14:30 | Forward Contracts | Oct-18 | -- | -- | -- | -- |
| 10/26/2024 10:30 | Mfg Production Index ISIC NSA YoY | Sep | -- | -- | -- | -- |
| 10/26/2024 10:30 | Capacity Utilization ISIC | Sep | -- | -- | -- | -- |

Source: Bloomberg

RHB Guide to Investment Ratings

Buy: Share price may exceed 10% over the next 12 months

Trading Buy: Share price may exceed 15% over the next 3 months, however longer-term outlook remains uncertain

Neutral: Share price may fall within the range of +/- 10% over the next 12 months

Take Profit: Target price has been attained. Look to accumulate at lower levels

Sell: Share price may fall by more than 10% over the next 12 months

Not Rated: Stock is not within regular research coverage

Investment Research Disclaimers

RHB has issued this report for information purposes only. This report is intended for circulation amongst RHB and its affiliates' clients generally or such persons as may be deemed eligible by RHB to receive this report and does not have regard to the specific investment objectives, financial situation and the particular needs of any specific person who may receive this report. This report is not intended, and should not under any circumstances be construed as, an offer or a solicitation of an offer to buy or sell the securities referred to herein or any related financial instruments.

This report may further consist of, whether in whole or in part, summaries, research, compilations, extracts or analysis that has been prepared by RHB's strategic, joint venture and/or business partners. No representation or warranty (express or implied) is given as to the accuracy or completeness of such information and accordingly investors should make their own informed decisions before relying on the same.

This report is not directed to, or intended for distribution to or use by, any person or entity who is a citizen or resident of or located in any locality, state, country or other jurisdiction where such distribution, publication, availability or use would be contrary to the applicable laws or regulations. By accepting this report, the recipient hereof (i) represents and warrants that it is lawfully able to receive this document under the laws and regulations of the jurisdiction in which it is located or other applicable laws and (ii) acknowledges and agrees to be bound by the limitations contained herein. Any failure to comply with these limitations may constitute a violation of applicable laws.

All the information contained herein is based upon publicly available information and has been obtained from sources that RHB believes to be reliable and correct at the time of issue of this report. However, such sources have not been independently verified by RHB and/or its affiliates and this report does not purport to contain all information that a prospective investor may require. The opinions expressed herein are RHB's present opinions only and are subject to change without prior notice. RHB is not under any obligation to update or keep current the information and opinions expressed herein or to provide the recipient with access to any additional information. Consequently, RHB does not guarantee, represent or warrant, expressly or impliedly, as to the adequacy, accuracy, reliability, fairness or completeness of the information and opinion contained in this report. Neither RHB (including its officers, directors, associates, connected parties, and/or employees) nor does any of its agents accept any liability for any direct, indirect or consequential losses, loss of profits and/or damages that may arise from the use or reliance of this research report and/or further communications given in relation to this report. Any such responsibility or liability is hereby expressly disclaimed.

Whilst every effort is made to ensure that statement of facts made in this report are accurate, all estimates, projections, forecasts, expressions of opinion and other subjective judgments contained in this report are based on assumptions considered to be reasonable and must not be construed as a representation that the matters referred to therein will occur. Different assumptions by RHB or any other source may yield substantially different results and recommendations contained on one type of research product may differ from recommendations contained in other types of research. The performance of currencies may affect the value of, or income from, the securities or any other financial instruments referenced in this report. Holders of depositary receipts backed by the securities discussed in this report assume currency risk. Past performance is not a guide to future performance. Income from investments may fluctuate. The price or value of the investments to which this report relates, either directly or indirectly, may fall or rise against the interest of investors.

This report may contain comments, estimates, projections, forecasts and expressions of opinion relating to macroeconomic research published by RHB economists of which should not be considered as investment ratings/advice and/or a recommendation by such economists on any securities discussed in this report.

This report does not purport to be comprehensive or to contain all the information that a prospective investor may need in order to make an investment decision. The recipient of this report is making its own independent assessment and decisions regarding any securities or financial instruments referenced herein. Any investment discussed or recommended in this report may be unsuitable for an investor depending on the investor's specific investment objectives and financial position. The material in this report is general information intended for recipients who understand the risks of investing in financial instruments. This report does not take into account whether an investment or course of action and any associated risks are suitable for the recipient. Any recommendations contained in this report must therefore not be relied upon as investment advice based on the recipient's personal circumstances. Investors should make their own independent evaluation of the information contained herein, consider their own investment objective, financial situation and particular needs and seek their own financial, business, legal, tax and other advice regarding the appropriateness of investing in any securities or the investment strategies discussed or recommended in this report.

This report may contain forward-looking statements which are often but not always identified by the use of words such as "believe", "estimate", "intend" and "expect" and statements that an event or result "may", "will" or "might" occur or be achieved and other similar expressions.

Such forward-looking statements are based on assumptions made and information currently available to RHB and are subject to known and unknown risks, uncertainties and other factors which may cause the actual results, performance or achievement to be materially different from any future results, performance or achievement, expressed or implied by such forward-looking statements. Caution should be taken with respect to such statements and recipients of this report should not place undue reliance on any such forward-looking statements. RHB expressly disclaims any obligation to update or revise any forward-looking statements, whether as a result of new information, future events or circumstances after the date of this publication or to reflect the occurrence of unanticipated event

The use of any website to access this report electronically is done at the recipient's own risk, and it is the recipient's sole responsibility to take precautions to ensure that it is free from viruses or other items of a destructive nature. This report may also provide the addresses of, or contain hyperlinks to, websites. RHB takes no responsibility for the content contained therein. Such addresses or hyperlinks (including addresses or hyperlinks to RHB own website material) are provided solely for the recipient's convenience. The information and the content of the linked site do not in any way form part of this report. Accessing such website or following such link through the report or RHB website shall be at the recipient's own risk.

This report may contain information obtained from third parties. Third party content providers do not guarantee the accuracy, completeness, timeliness or availability of any information and are not responsible for any errors or omissions (negligent or otherwise), regardless of the cause, or for the results obtained from the use of such content. Third party content providers give no express or implied warranties, including, but not limited to, any warranties of merchantability or fitness for a particular purpose or use. Third party content providers shall not be liable for any direct, indirect, incidental, exemplary, compensatory, punitive, special or consequential damages, costs, expenses, legal fees, or losses (including lost income or profits and opportunity costs) in connection with any use of their content.

The research analysts responsible for the production of this report hereby certifies that the views expressed herein accurately and exclusively reflect his or her personal views and opinions about any and all of the issuers or securities analysed in this report and were prepared independently and autonomously. The research analysts that authored this report are precluded by RHB in all circumstances from trading in the securities or other financial instruments referenced in the report, or from having an interest in the company(ies) that they cover.

The contents of this report is strictly confidential and may not be copied, reproduced, published, distributed, transmitted or passed, in whole or in part, to any other person without the prior express written consent of RHB and/or its affiliates. This report has been delivered to RHB and its affiliates' clients for information purposes only and upon the express understanding that such parties will use it only for the purposes set forth above. By electing to view or accepting a copy of this report, the recipients have agreed that they will not print, copy, videotape, record, hyperlink, download, or otherwise attempt to reproduce or re-transmit (in any form including hard copy or electronic distribution format) the contents of this report. RHB and/or its affiliates accepts no liability whatsoever for the actions of third parties in this respect.

The contents of this report are subject to copyright. Please refer to Restrictions on Distribution below for information regarding the distributors of this report. Recipients must not reproduce or disseminate any content or findings of this report without the express permission of RHB and the distributors.

The securities mentioned in this publication may not be eligible for sale in some states or countries or certain categories of investors. The recipient of this report should have regard to the laws of the recipient's place of domicile when contemplating transactions in the securities or other financial instruments referred to herein. The securities discussed in this report may not have been registered in such jurisdiction. Without prejudice to the foregoing, the recipient is to note that additional disclaimers, warnings or qualifications may apply based on geographical location of the person or entity receiving this report.

The term "RHB" shall denote, where appropriate, the relevant entity distributing or disseminating the report in the particular jurisdiction referenced below, or, in every other case, RHB Investment Bank Berhad and its affiliates, subsidiaries and related companies.

RESTRICTIONS ON DISTRIBUTION

Malaysia

This report is issued and distributed in Malaysia by RHB Investment Bank Bhd. The views and opinions in this report are our own as of the date hereof and is subject to change. If the Financial Services and Markets Act of the United Kingdom or the rules of the Financial Conduct Authority apply to a recipient, our obligations owed to such recipient therein are unaffected. RHB Investment Bank Bhd has no obligation to update its opinion or the information in this report.

Thailand

This report is issued and distributed in the Kingdom of Thailand by RHB Securities (Thailand) PCL, a licensed securities company that is authorised by the Ministry of Finance, regulated by the Securities and Exchange Commission of Thailand and is a member of the Stock Exchange of Thailand. The Thai Institute of Directors Association has disclosed the Corporate Governance Report of Thai Listed Companies made pursuant to the policy of the Securities and Exchange Commission of Thailand. RHB Securities (Thailand) PCL does not endorse, confirm nor certify the result of the Corporate Governance Report of Thai Listed Companies.

Indonesia

This report is issued and distributed in Indonesia by PT RHB Sekuritas Indonesia. This research does not constitute an offering document and it should not be construed as an offer of securities in Indonesia. Any securities offered or sold, directly or indirectly, in Indonesia or to any Indonesian citizen or corporation (wherever located) or to any Indonesian resident in a manner which constitutes a public offering under Indonesian laws and regulations must comply with the prevailing Indonesian laws and regulations.

Singapore

This report is issued and distributed in Singapore by RHB Bank Berhad (Singapore branch) which is a holder of a full bank licence and an exempt capital markets services licence and financial adviser regulated by the Monetary Authority of Singapore. RHB Bank Berhad (Singapore branch) may distribute reports produced by its respective foreign entities, affiliates or other foreign research houses pursuant to an arrangement under Regulation 32C of the Financial Advisers Regulations. Where the report is distributed in Singapore to a person who is not an Accredited Investor, Expert Investor or an Institutional Investor, RHB Bank Berhad (Singapore branch) accepts legal responsibility for the contents of the report to such persons only to the extent required by law. Singapore recipients should contact RHB Bank Berhad (Singapore branch) in respect of any matter arising from or in connection with the report.

United States

This report was prepared by RHB is meant for distribution solely and directly to "major" U.S. institutional investors as defined under, and pursuant to, the requirements of Rule 15a-6 under the U.S. Securities and Exchange Act of 1934, as amended (the "Exchange Act") via a registered U.S. broker-dealer as appointed by RHB from time to time. Accordingly, any access to this report via Bursa Marketplace or any other Electronic Services Provider is not intended for any party other than "major" US institutional investors (via a registered U.S broker-dealer), nor shall be deemed as solicitation by RHB in any manner. RHB is not registered as a broker-dealer in the United States and currently has not appointed a U.S. broker-dealer. Additionally, RHB does not offer brokerage services to U.S. persons. Any order for the purchase or sale of all securities discussed herein must be placed with and through a registered U.S. broker-dealer as appointed by RHB from time to time as required by the Exchange Act Rule 15a-6. For avoidance of doubt, RHB reiterates that it has not appointed any U.S. broker-dealer during the issuance of this report. This report is confidential and not intended for distribution to, or use by, persons other than the recipient and its employees, agents and advisors, as applicable. Additionally, where research is distributed via Electronic Service Provider, the analysts whose names appear in this report are not registered or qualified as research analysts in the United States and are not associated persons of any registered U.S. broker-dealer as appointed by RHB from time to time and therefore may not be subject to any applicable restrictions under Financial Industry Regulatory Authority ("FINRA") rules on communications with a subject company, public appearances and personal trading. Investing in any non-U.S. securities or related financial instruments discussed in this research report may present certain risks. The securities of non-U.S. issuers may not be registered with, or be subject to the regulations of, the U.S. Securities and Exchange Commission. Information on non-U.S. securities or related financial instruments may be limited. Foreign companies may not be subject to audit and reporting standards and regulatory requirements comparable to those in the United States. The financial instruments discussed in this report may not be suitable for all investors. Transactions in foreign markets may be subject to regulations that differ from or offer less protection than those in the United States.

Please refer to the following link ([RHB Research Conflict Disclosures - Sep 2024](#)) and the Disclosure of Conflict of Interest in each of the research reports provided in this email for more details.

| Kuala Lumpur | | Singapore | | | |
|---|--|--|--|---|--|
| RHB Investment Bank Bhd Level 3A, Tower One, RHB Centre Jalan Tun Razak Kuala Lumpur Malaysia Tel: +(60) 3 2302 8100 Fax: +(60) 3 2302 8134 | | RHB Bank Berhad (Singapore branch) 90 Cecil Street #04-00 RHB Bank Building Singapore 069531 Fax: +65 6509 0470 | | | |
| Jakarta | | Bangkok | | | |
| PT RHB Sekuritas Indonesia Revenue Tower, 11th Floor, District 8 - SCBD Jl. Jendral Sudirman Kav 52-53 Jakarta 12190 Indonesia Tel: +6221 509 39 888 Fax: +6221 509 39 777 | | RHB Securities (Thailand) PCL 10th Floor, Sathorn Square Office Tower 98, North Sathorn Road, Silom Bangrak, Bangkok 10500 Thailand Tel: +(66) 2 088 9999 Fax: +(66) 2 088 9799 | | | |
| สำนักงานใหญ่ | | สาขาที่ 1 สาขาหาดใหญ่ | | สาขาที่ 2 สาขาปิ่นเกล้า | |
| เลขที่ 98 อาคารสาทรสแควร์ ออฟฟิศ ทาวเวอร์ ชั้นที่ 8,10 ถนนสาทรเหนือ แขวงสีลม เขตบางรัก กรุงเทพมหานคร 10500 Tel: +662-862-9999 Fax: +662-108-0999 | | 127 – 129 ถนนศรีวิภาวรรด ตำบลหาดใหญ่ อำเภอหาดใหญ่ จังหวัดสงขลา 90110 Tel: +66-74-891-999 Fax: +66-(0)74-891-924 | | เลขที่ 7/129 – 221 อาคารศูนย์การค้าเซ็นทรัล พลาซ่า ปิ่นเกล้า ชั้น 19 ถนนบรมราชชนนี แขวงอรุณอัมรินทร์ เขตบางกอกน้อย กรุงเทพมหานคร 10700 Tel:+662-828-1555 Fax: +662-828-1500 | |
| สาขาที่ 3 สาขาวิภาวดีรังสิต | | สาขาที่ 4 สาขาเชียงใหม่ | | สาขาที่ 5 สาขาฉะเชิงเทรา | |
| เลขที่ 89/1 อาคารเกษมทรัพย์ ชั้น 1 ถนนวิภาวดีรังสิต แขวงจอมพล เขตจตุจักร กรุงเทพมหานคร 10900 Tel: +662-035-9000 Fax: +66-(0)2-631-9099 | | 314/1 หมู่ที่ 5 ต.สันทรายน้อย อ.สันทราย จ.เชียงใหม่ 50210 Tel: +66-(0)52-00-4999 Fax: +66-(0)5200-4998 | | เลขที่ 20 ถนนสุวินทวงศ์ ตำบลหน้าเมือง อำเภอเมืองฉะเชิงเทรา จังหวัดฉะเชิงเทรา 24000 Tel: +66(0)3302-1999 Fax: +66(0)2-3851-3435 | |